

Información para NOM, o Norma Oficial Mexicana (solo para México)

La información que se proporciona a continuación aparecerá en el dispositivo que se describe en este documento, en conformidad con los requisitos de la Norma Oficial Mexicana (NOM):

Importador:

Dell México S.A. de C.V.
Paseo de la Reforma 2620 - Piso 11°
Col. Lomas Altas
11950 México, D.F.

Número de modelo reglamentario: P18F

Voltaje de entrada: 100 a 240 VCA

Corriente de entrada (máxima): 1,50 A/1,60 A/1,70 A

Frecuencia de entrada: De 50 a 60 Hz

Para obtener información detallada, lea la información sobre seguridad que se envió con el equipo. Para obtener información adicional sobre prácticas óptimas de seguridad, visite dell.com/regulatory_compliance.

Information in this document is subject to change without notice.

© 2011–2012 Dell Inc. All rights reserved.

Dell™, the DELL logo, and Inspiron™ are trademarks of Dell Inc. Windows® is either a trademark or registered trademark of Microsoft Corporation in the United States and/or other countries.

Regulatory model: P18F | Type: P18F001; P18F002; P18F003; P18F004

Computer model: Inspiron M5040/15-N5040/15-N5050/3520

Οι πληροφορίες του παρόντος εγγράφου ενδέχεται να αλλάξουν χωρίς προειδοποίηση.

© 2011–2012 Dell Inc. Με επιφύλαξη παντός δικαιώματος.

Η ονομασία Dell™, το λογότυπο DELL και η ονομασία Inspiron™ είναι εμπορικά σήματα της Dell Inc. Η ονομασία Windows® είναι είτε εμπορικό σήμα ή σήμα κατατεθέν της Microsoft Corporation στις Ηνωμένες Πολιτείες ή/και σε άλλες χώρες.

Μοντέλο κατά τους κανονισμούς: P18F | Τύπος: P18F001, P18F002, P18F003, P18F004

Μοντέλο υπολογιστή: Inspiron M5040/15-N5040/15-N5050/3520

As informações neste documento estão sujeitas a alterações sem aviso prévio.

© 2011–2012 Dell Inc. Todos os direitos reservados.

Dell™, o logótipo DELL e Inspiron™ são marcas comerciais da Dell Inc. Windows® é uma marca comercial ou uma marca comercial registrada da Microsoft Corporation nos Estados Unidos da América e/ou noutros países.

Modelo regulamentar: P18F | Tipo: P18F001; P18F002; P18F003; P18F004

Modelo do computador: Inspiron M5040/15-N5040/15-N5050/3520

Informațiile din acest document pot fi modificate fără notificare.

© 2011–2012 Dell Inc. Toate drepturile rezervate.

Dell™, sigla DELL și Inspiron™ sunt mărci comerciale ale Dell Inc. Windows® este fie o marcă comercială, fie o marcă comercială înregistrată a Microsoft Corporation în Statele Unite ale Americii și/sau în alte țări.

Model de reglementare: P18F | Tip: P18F001; P18F002; P18F003; P18F004

Model de computer: Inspiron M5040/15 – N5040/15 – N5050/3520

La información incluida en este documento se puede modificar sin notificación previa.

© 2011–2012 Dell Inc. Todos los derechos reservados.

Dell™ y el logotipo de DELL son marcas comerciales de Dell Inc. Windows® es una marca comercial o marca comercial registrada de Microsoft Corporation en Estados Unidos y en otros países.

Modelo reglamentario: P18F | Tipo: P18F001; P18F002; P18F003; P18F004

Modelo de equipo: Inspiron M5040/15-N5040/15-N5050/3520

More Information

To learn about the features and advanced options available on your computer, click **Start**→ **All Programs**→ **Dell Help Documentation** or go to support.dell.com/manuals.

To contact Dell for sales, technical support, or customer service issues, go to dell.com/ContactDell. Customers in the United States can call 800-WWW-DELL (800-999-3355).

Περισσότερες πληροφορίες

Για να μάθετε σχετικά με τις επιλογές και τα χαρακτηριστικά που διαθέτει ο υπολογιστής σας, κάντε κλικ στο **Start** (**Έναρξη**)→ **All Programs** (**Όλα τα προγράμματα**)→ **Dell Help Documentation** (**Τεκμηρίωση βοήθειας της Dell**) ή μεταβείτε στη διεύθυνση support.dell.com/manuals.

Για να επικοινωνήσετε με την Dell σχετικά με θέματα πωλήσεων, τεχνικής υποστήριξης ή εξυπηρέτησης πελατών, μεταβείτε στη διεύθυνση dell.com/ContactDell. Οι πελάτες στις Η.Π.Α. μπορούν να καλέσουν τον αριθμό 800-WWW-DELL (800-999-3355).

Mais informações

Para obter mais informações acerca das funcionalidades e das opções avançadas disponíveis no seu computador, clique em **Iniciar**→ **Todos os Programas**→ **Documentação de Ajuda da Dell** ou visite support.dell.com/manuals.

Para contactar a Dell relativamente a questões relacionadas com vendas, suporte técnico ou assistência ao cliente, vá a dell.com/ContactDell. Os clientes nos E.U.A. podem telefonar para o número 800-WWW-DELL (800-999-3355).

Mai multe informații

Pentru a afla mai multe despre caracteristicile și opțiunile avansate disponibile pe computerul dvs., faceți clic pe **Start**→ **All Programs** (**Toate programele**)→ **Dell Help Documentation** (**Documentație de ajutor Dell**) sau accesați support.dell.com/manuals.

Pentru a contacta compania Dell referitor la probleme de vânzări, asistență tehnică sau service pentru clienți, accesați dell.com/ContactDell. Pentru clienții din Statele Unite ale Americii, apălați 800-WWW-DELL (800-999-3355).

Más información

Para conocer más sobre las funciones y opciones avanzadas disponibles para su equipo portátil, haga clic en **Inicio**→ **Todos los programas**→ **Dell Help Documentation** (Documentación de ayuda de Dell) o visite la página support.dell.com/manuals.

Para comunicarse con Dell por ventas, soporte técnico o consultas de servicio al cliente, visite la página dell.com/ContactDell. Los clientes que se encuentran en Estados Unidos pueden llamar al 800-WWW-DELL (800-999-3355).



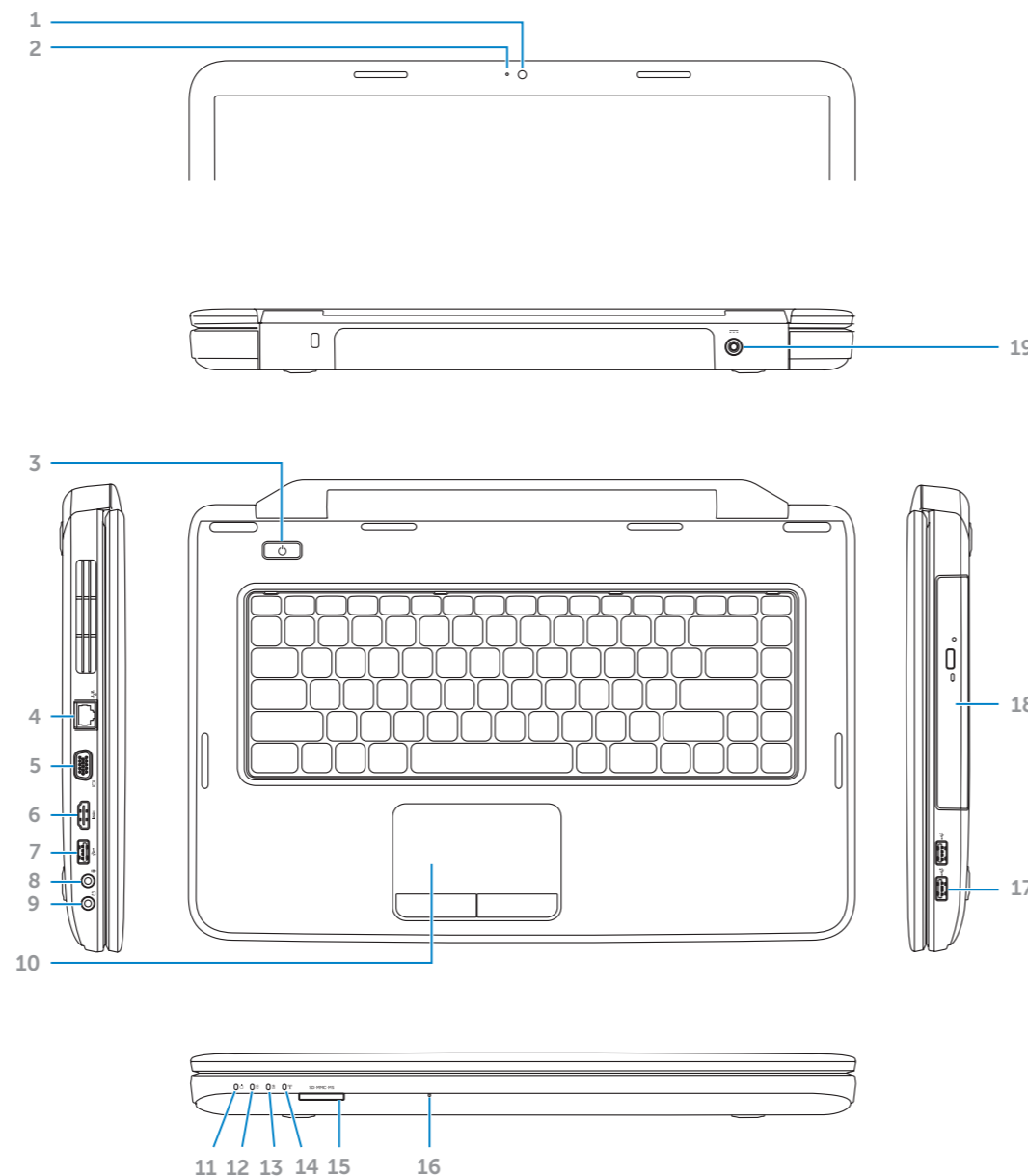
Printed in China.

2012 - 01

Computer Features

Χαρακτηριστικά υπολογιστή | Elementos do computador

Caracteristici ale computerului | Características del equipo



- | | | |
|-----------------------------|-------------------------------|------------------------|
| 1. Camera | 9. Audio-out/Headphone port | 17. USB 2.0 ports (2) |
| 2. Camera-status light | 10. Touchpad | 18. Optical drive |
| 3. Power button | 11. Power-status light | 19. Power-adapter port |
| 4. Network port | 12. Hard-drive activity light | |
| 5. VGA port | 13. Battery-status light | |
| 6. HDMI port | 14. Wireless-status light | |
| 7. USB 2.0 port | 15. 3-in-1 media-card reader | |
| 8. Audio-in/Microphone port | 16. Microphone | |

- | | | |
|---|--|-----------------------------------|
| 1. Κάμερα | 9. Θύρα εξόδου ήχου/μικροφώνου | 16. Μικρόφωνο |
| 2. Ενδεικτική λυχνία κατάστασης κάμερας | 10. Επιφάνεια επαφής | 17. Θύρες USB 2.0 (2) |
| 3. Κουμπί λειτουργίας | 11. Λυχνία κατάστασης λειτουργίας | 18. Μονάδα οπτικού δίσκου |
| 4. Θύρα δικτύου | 12. Λυχνία δραστηριότητας μονάδας σκληρού δίσκου | 19. Θύρα προσαρμογέα τροφοδοτικού |
| 5. Θύρα VGA | 13. Λυχνία κατάστασης μπαταρίας | |
| 6. Θύρα HDMI | 14. Λυχνίας κατάστασης ασύρματης λειτουργίας | |
| 7. Θύρα USB 2.0 | 15. Συσκευή ανάγνωσης καρτών 3 σε 1 | |
| 8. Θύρα εισόδου ήχου/μικροφώνου | | |

- | | | |
|--|--|----------------------------|
| 1. Câmera | 9. Porta de saída de áudio/auscultadores | 16. Microfone |
| 2. Luz de estado da câmara | 10. Painel táctil | 17. Portas USB 2.0 (2) |
| 3. Botão para ligar/desligar | 11. Luz de estado da alimentação | 18. Unidade óptica |
| 4. Porta de rede | 12. Luz de actividade da unidade de disco rígido | 19. Porta do transformador |
| 5. Porta VGA | 13. Luz de estado da bateria | |
| 6. Porta HDMI | 14. Luz de estado da função sem fios | |
| 7. Porta USB 2.0 | 15. Leitor de cartões multimédia 3 em 1 | |
| 8. Porta de entrada de áudio/microfone | | |

- | | | |
|---|---|--|
| 1. Cameră | 9. Port pentru ieșire audio/căști | 15. Cititor de carduri de memorie 3 in 1 |
| 2. Indicator luminos de stare a camerei | 10. Touchpad | 16. Microfon |
| 3. Buton de alimentare | 11. Indicator luminos de stare pentru alimentare | 17. Porturi USB 2.0 (2) |
| 4. Port de rețea | 12. Indicator luminos de activitate a unității de hard disk | 18. Unitate optică |
| 5. Port VGA | 13. Indicator luminos de stare a bateriei | 19. Port pentru adaptorul de curent |
| 6. Port HDMI | 14. Indicator luminos de stare a caracteristicii wireless | |
| 7. Port USB 2.0 | | |
| 8. Port pentru intrare audio/microfon | | |

- | | | |
|---|--|--|
| 1. Cámara | 9. Puerto de salida de audio/auriculares | 15. Lector de tarjetas multimedia 3-en-1 |
| 2. Luz de estado de la cámara | 10. Superficie táctil | 16. Micrófono |
| 3. Botón de encendido | 11. Luz del estado de energía | 17. Puertos USB 2.0 (2) |
| 4. Puerto de red | 12. Indicador luminoso de actividad de la unidad de disco duro | 18. Unidad óptica |
| 5. Puerto VGA | 13. Indicador luminoso de estado de la batería | 19. Puerto del adaptador de energía |
| 6. Puerto HDMI | 14. Luz del estado de la conexión inalámbrica | |
| 7. Puerto USB 2.0 | | |
| 8. Puerto de entrada de audio/microfono | | |

inspiron

15

Quick Start Guide

Οδηγός γρήγορης εκκίνησης | Guia de iniciação rápida

Ghid de pornire rapidă | Guía de inicio rápido



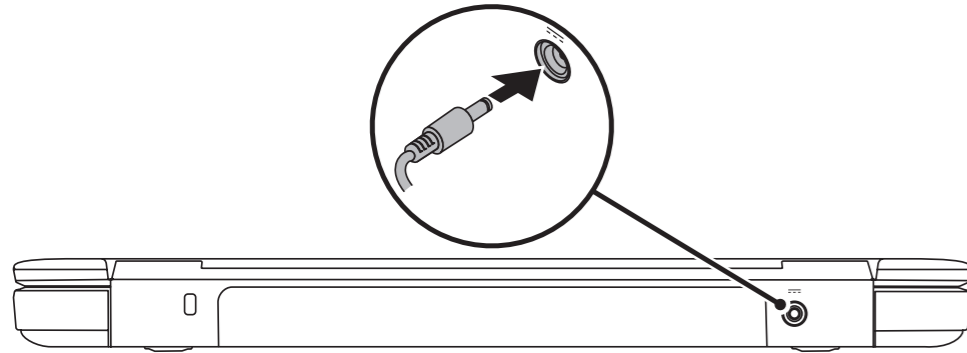
Quick Start

Γρήγορη εκκίνηση | Iniciação rápida | Ghid de pornire rapidă | Guía de inicio rápido

1 Connect the power adapter

Συνδέστε τον προσαρμογέα τροφοδοτικού | Ligar o transformador


Conectați adaptorul de alimentare | Conecte el adaptador de alimentación.



2 Press the power button

Πατήστε το κουμπί λειτουργίας | Prima o butão para ligar/desligar.

Apăsați pe butonul de alimentare | Presione el botón de encendido.



3 Complete Windows setup

Ολοκληρώστε την εγκατάσταση των Windows | Concluir a configuração do Windows

Finalizați configurarea sistemului Windows | Complete la configuración de Windows.



Record your Windows password here

NOTE: Do not use the @ symbol in your password

Καταγράψτε τον κωδικό πρόσβασης Windows εδώ

ΣΗΜΕΙΩΣΗ: Μη χρησιμοποιείτε το σύμβολο @ στον κωδικό πρόσβασης

Escreva aqui a sua palavra-passe do Windows

NOTA: não utilize o símbolo @ na palavra-passe

Înregistrați aici parola Windows

NOTĂ: Nu utilizați simbolul @ în parolă


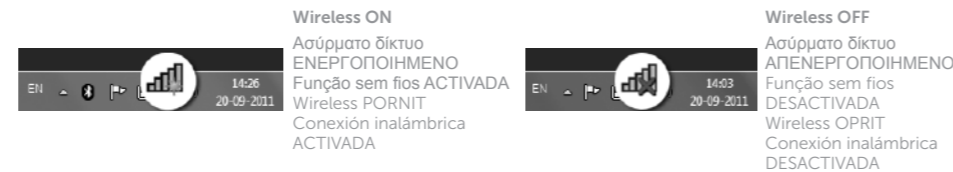
Registre su contraseña de Windows aquí

NOTA: No use el símbolo @ en la contraseña

4 Check wireless status

Ελέγξτε την κατάσταση του ασύρματου δικτύου | Verificar o estado da função sem fios

Verificați starea conexiunii wireless | Compruebe el estado de la conexión inalámbrica.



Function Keys

Λειτουργικά πλήκτρα | Teclas de função

Taste de funcții | Teclas de función

	Switch to external display	Μετάβαση σε εξωτερική οθόνη Mudar para um monitor externo Comutați pe afișajul extern Cambiar a la pantalla externa
	Turn off/on wireless	Ενεργοποίηση/απενεργοποίηση ασύρματου δικτύου Desactivar/activar a função sem fios Opriți/porniți conexiunea wireless Activar/Desactivar la función inalámbrica
		Enable/disable touchpad Ενεργοποίηση/απενεργοποίηση επιφάνειας αφής Activar/desactivar o panel táctil Activați/dezactivați touchpadul Activar/desactivar la superficie táctil
	Decrease brightness	Μείωση φωτεινότητας Diminuir o brilho Micșorați luminozitatea Reducción de brillo
	Increase brightness	Αύξηση φωτεινότητας Aumentar o brilho Măriți luminozitatea Aumento de brillo
	Toggle keyboard backlight (optional)	Εναλλαγή οπίσθιου φωτισμού πληκτρολογίου (προαιρετικό) Alternar para a retroiluminação do teclado (opcional) Comutați iluminarea tastaturii (opțional) Alternar retroiluminación del teclado (opcional)
	Play previous track or chapter	Αναπαραγωγή του προηγούμενου κομματιού ή κεφαλαίου Reproduzir a faixa ou o capítulo anterior Redați înregistrarea sau capitolul anterior Reproducir la pista o el capítulo anterior
	Play/Pause	Αναπαραγωγή/Παύση Reproduzir/Pausa Redare/Pauză Reproducir/Pausar
		Play next track or chapter Αναπαραγωγή του επόμενου κομματιού ή κεφαλαίου Reproduzir a faixa ou o capítulo seguinte Redați înregistrarea sau capitolul următor Reproducir la pista o el capítulo siguiente
	Decrease volume level	Μείωση έντασης ήχου Diminuir o som Micșorați volumul Reducir el nivel del volumen
	Increase volume level	Αύξηση έντασης ήχου Aumentar o som Măriți nivelul volumul Aumentar el nivel del volumen
	Mute the sound	Σίγαση του ήχου Desligar o som Dezactivați sunetul Quitar el sonido

Before You Contact Support

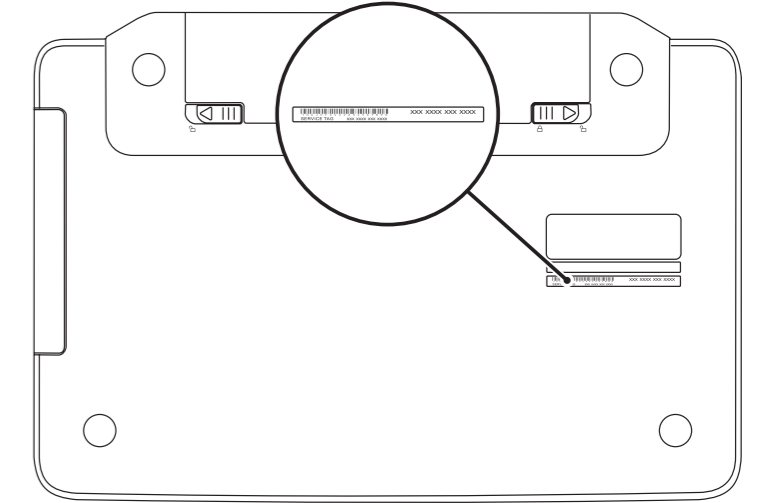
Προτού επικοινωνήσετε με το τμήμα υποστήριξης | Antes de contactar o suporte

Înainte de a contacta serviciul de asistență | Antes de comunicarse con el Servicio técnico

Locate your service tag

Εντοπίστε την ετικέτα εξυπηρέτησης | Localizar a sua etiqueta de serviço

Localizați Eticheta de service | Ubique la etiqueta de servicio



Record your service tag here

Καταγράψτε την ετικέτα εξυπηρέτησης εδώ | Escreva aqui a referência da sua etiqueta de serviço

Înregistrați aici Eticheta de service | Registre aquí su etiqueta de servicio